

外壁用部材

メルコエアテクノロジー

ベントキャップ

防火ダンパー付ベントキャップ <防火設備該当品>

取扱説明書(据付説明書付)

この製品は、換気扇をダクト配管して給気・排気をする場合に屋外側のダクトの先端に据付けて使用するものです。

■防火ダンパー付はダクト配管を通して火災が広がるのを防止する構造になっています。

■防火ダンパーの使用については、地区により異なった規制を受ける場合がありますので、あらかじめ所轄の官公庁（特に消防署）にご相談ください。

■この製品の性能、機能を十分発揮させ、また安全を確保するために、正しい据付けが必要です。

■据付けを始める前に、この説明書をよくお読みになり、正しく安全に据付けてください。

■据付けは販売店・工事店様が実施してください。

据付け終了後は、必ずこの説明書をお客様にお渡しください。

ご使用の前に説明書をよくお読みになり、正しく安全にお使いください。

なお、お読みになった後は、お使いになるかたがいつでも見られるところに保管してください。

この製品は日本国内用です。日本国外では使用できず、またアフターサービスもできません。

This appliance is designed for use in Japan only and cannot be used in any other country. No servicing is available outside of Japan.

タイプ	適用パイプ 口径 (mm)	タイプ	適用パイプ 口径 (mm)
AT-50	φ 50	AT-150	φ 150
AT-65	φ 65	AT-175	φ 175
AT-75	φ 75	AT-200	φ 200
AT-100	φ 100	AT-250	φ 250
AT-125	φ 125		

●形名末尾に「-BL」の付く製品は優良住宅部品「BL」認定品です。

●適用パイプの種類…スパイラルダクト、硬質ポリ塩化ビニル管（VU）、硬質ポリ塩化ビニル管（VP）

※φ150タイプ以上は硬質ポリ塩化ビニル管（VP）には据付けできません。

●AT-125タイプ（φ125mm）は2管路硬質ポリ塩化ビニル管対応（防火ダンパー付は除く）

●温度ヒューズ公称動作温度

72℃ …… 形名の最後「D」・「D*」・「D-」

120℃ …… 形名の最後「K」・「K*」・「K-」

※1：「*」には機種により異なったアルファベットまたは数字が入ります。




優良住宅部品(BL)について



●BL マークの証紙の貼付がされている製品については、当社の定める施工要領を逸脱しない据付工事にて不具合が生じた場合、一般財団法人ベターリビングのBL 保険制度により無償で修理いたします。保証期間は製品が住宅に据付けられ引き渡されたのち5年（ダンパーは2年）です。（温度ヒューズを除く）

●BL保険制度については、一般財団法人ベターリビングのホームページ(<https://www.cbl.or.jp/>)をご覧ください。

安全のために必ず守ること

誤った取扱いをしたときに生じる危険とその程度を次の表示で区分して説明しています。

	警告 誤った取扱いをしたときに死亡や重傷などに結びつく可能性があるもの
	<p>●防火ダンパーを密閉または、半密閉の燃焼設備（給湯機・風呂釜など）の排気ダクトには使用しない（誤動作によりダンパーが閉じて排気ガスが室内に逆流し、一酸化炭素中毒を起こす原因）</p> <p>●常時振動したり、振動しやすい場所には据付けしない（落下によるけがの原因）</p>
	<p>●本体の据付けは、十分強度のあるところを選んで確実に（落下によるけがの原因）</p> <p>●必ず定期的（1年以内ごと）に点検を行う</p>

	注意 誤った取扱いをしたときに軽傷または家屋・家財などの物的損害に結びつくもの
	<p>●据付けやお手入れの際は、手袋を着用する（着用しないとけがの原因）</p>

据付け前の準備

据付け前に下記のものをご用意ください。

・シーリング材（JIS A 5758適合品のシリコン系、変成シリコン系）
<木ねじによる据付けを行う場合>

・木ねじ（呼び径3.5～3.8、長さ20mm以上）

※カールプラグは、金属製木ねじプラグ 品番#8または、カールPCプラグ 品番6（木ねじの長さに合わせて選定してください）

※ステンレス製品の場合は腐食の発生原因となりますので、金属部品は必ずステンレス製をご使用ください。

据付け前のお願い

- 使用環境が-30℃～50℃の範囲になる場所で使用してください。
- 塩害エリアにはアルミタイプの標準品は据付けできません。必ず塩害グレード（受注対応品）をご使用ください。
- 重塩害エリアには、必ず重塩害グレード（受注対応品）をご使用ください。
- この製品は汚染ガス耐力（酸、薬品、温泉害など）を持たせたものではありません。下記のような場所での使用は腐食が急激に進み、寿命が著しく低下するおそれがありますので特にこまめな点検・清掃および早期のお手入れが必要です。
 - ・化学工場、パルプ工場などの構内およびその周辺地域
 - ・工場、学校等の実験室などで化学薬品を使用する場所
 - ・温泉地域やプール、下水の排気などの用途
 - ・その他、腐食性物質、腐食性ガスの発生する場所
 - ・融雪剤が飛散する場所
- 点検・清掃や温度ヒューズの交換・部品の交換が容易にできるところへ据付けてください。
- ダクトには、雨水の浸入を防ぐため、屋外へ向けて下りこう配をつけてください。（排気ダクト：1/100以上、給気ダクト：1/30以上）
- 雨がかかる場所に据付けた場合には開口部から室内側へ雨水浸入などが発生するおそれがあるため、雨がかかる場所へは据付できません。
- 気象状況によっては雨水が浸入するおそれがあります。
- 据付けに支障がないよう、ダクトが外壁面まで配管してあるか確認してください。外壁面より飛び出た部分は予め切断してください。
- 有機溶剤や酸・アルカリ洗剤が直接触れると塗装のはく離や製品各部の変色、腐食の原因となります。必ず下記の方法としてください。
 - ・タイル仕上げの外壁…必ずタイルの酸洗い後に製品を据付けてください。
 - ・吹付塗装仕上げの外壁…必ず吹付塗装後に製品を据付けてください。
 製品据付け後、酸洗いや吹付塗装を実施する場合は、有機溶剤などが製品に触れないように必ず養生テープなどで養生してください。また、養生テープをはずした後は、必ず製品を水洗いしてください。
- ギャラリ幅（16mm）以下の小動物（アブラコウモリなど）が侵入する可能性のある環境には、網付を推奨いたします。
- 網より小さい虫（シヨウジョウバエ、ウンカなど）は侵入するおそれがあります。
- 室内側からの汚染空気や設置環境により、外壁面が汚れることがあります。
- 下記条件に該当する場合は、必ず木ねじによる据付けを行ってください。
 - ・スプリングによる固定が困難な場合
 - ・外風が強い場所に据付ける場合
 - ・据付けが不安定な場所

