

■ 部品表

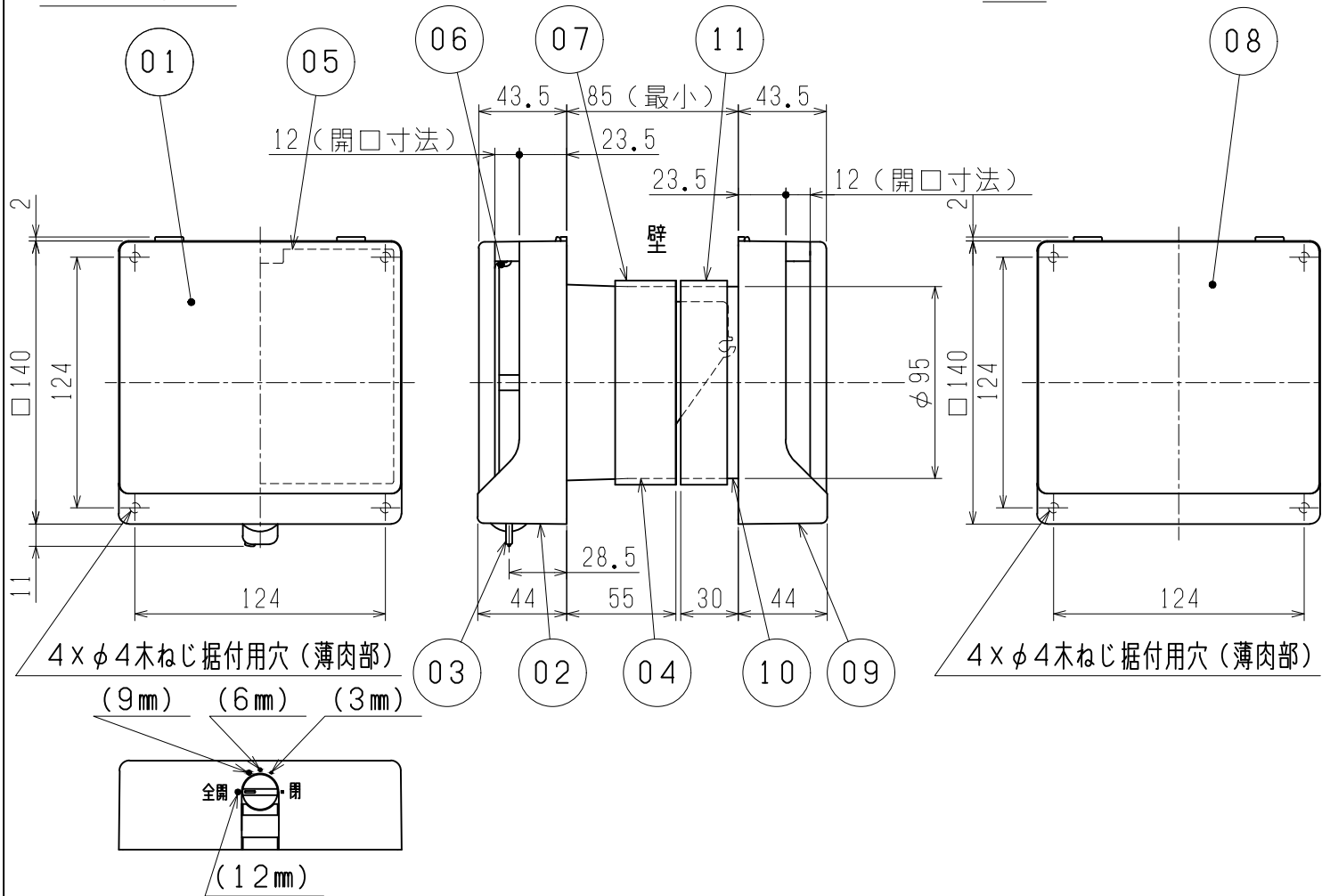
※色調は参考値です。

品番	品名	材質	色調・マンセル（近）	備考
01	パネルA	合成樹脂	ホワイト・0.8GY9.0/0.5	
02	パネル取付け枠A	合成樹脂	ホワイト・0.8GY9.0/0.5	
03	シャッターロック用ツマミ	合成樹脂	ホワイト・0.8GY9.0/0.5	
04	パイプガイドA	合成樹脂	ホワイト・0.8GY9.0/0.5	
05	シャッター	合成樹脂	ホワイト・0.8GY9.0/0.5	
06	ロックバー	ステンレス鋼線		
07	気密パッキン	ポリエチレン		
08	パネルB	合成樹脂	ホワイト・0.8GY9.0/0.5	
09	パネル取付け枠B	合成樹脂	ホワイト・0.8GY9.0/0.5	
10	パイプガイドB	合成樹脂	ホワイト・0.8GY9.0/0.5	
11	気密パッキン	ポリエチレン		

■ 外形図（単位 mm）

シャッター付パネル

パネル



■ 形名

AT-100QTK2

■ 付属部品

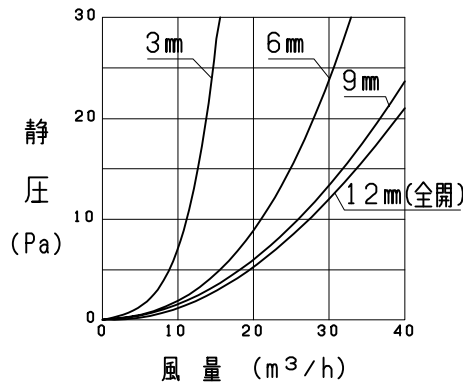
・パッキン…2本

■ 特性表（シャッター全開）

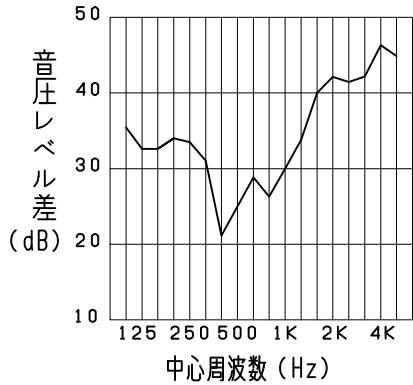
給気			質量 (kg)	適用パイプ □径
圧力損失係数	直管相当長(m)	αA(相当隙間面積)(㎢)		
16.55	42.0	19.6	0.4	φ100

※直管相当長は20m³/h時の値

■ 圧力損失特性



■ 防音効果（シャッター全開）



■ 設計・据付・設置場所に関するご注意

- この製品は24時間換気方式の居室対居室、居室対廊下の通気口として住宅居住室内の壁に据付けて使用するものです。それ以外の用途・場所には使用(据付け)しないでください。
- 通常はシャッター「全開」で使用しますが、台風など風雨が激しいときはシャッターを閉じることができます。（シャッターロック用ツマミの動作のため、稼働範囲を確保してください。）
- 据付けは安全上必ず同梱の取扱説明書（据付説明書付）に従ってください。
- 直接炎・油煙があたるおそれのある場所や有機溶剤・可燃性ガスのある場所では使用できません。
- 高温（40℃以上）になる場所・浴室などの湿度が高い場所では使用できません。
- 据付場所の環境によっては結露することがあります。
- 火災警報器がある場合は、感知部から1.5m以上離れた場所に据付けてください。
- メンテナンスができる場所に据付けてください。
- 設置したパイプに著しい変形（ツブレ等）がある場合は、製品を据付けしないでください。
- 据付面に反り・凸凹がないか確認して据付けてください。
- 有機溶剤入のシーリング材などは樹脂を溶かすので使用しないでください。

※仕様は場合により変更することがあります。

第 三 角 法	機 種 名	通気ユニット （角形・壁据付タイプ）			
作 成 日 付					
2025-11-14					
MELCO AIR TECHNOLOGY Co.Ltd.		整 理 番 号	NX009015D		1/1