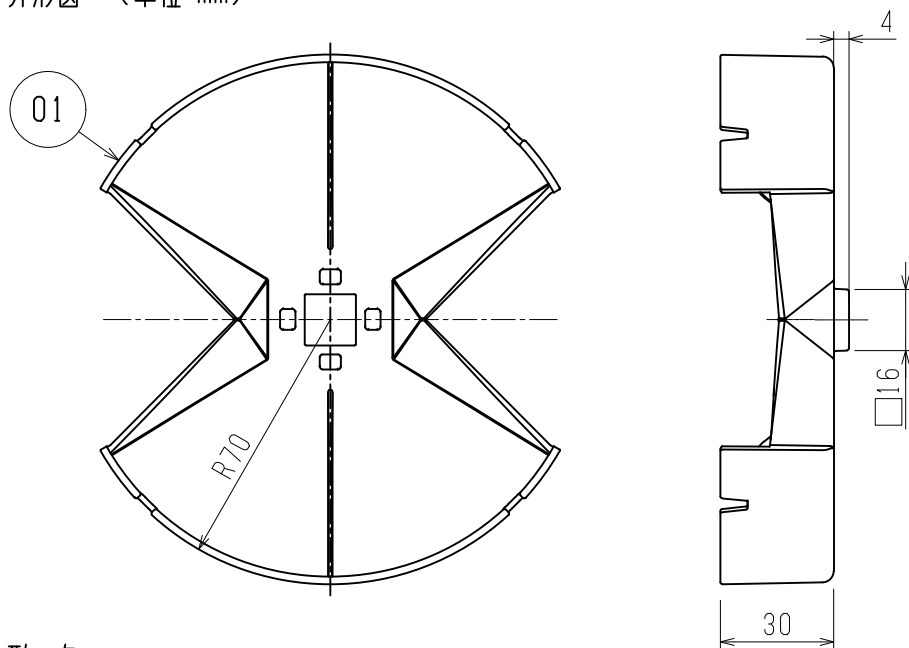


■ 部品表

品番	品 名	材 質	色調・マンセル（近）	備 考
01	風向調整板	合成樹脂	ホワイト・0.8GY9.0/0.5	

■ 外形図（単位 mm）



■ 形 名

AT-150QHH4

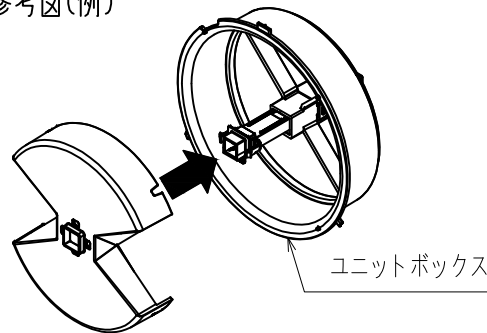
■ 特性表

質量 (kg)	組合わせ機種	給 気			備 考
		圧力損失係数	直管相当長 (m)	αA (相当隙面積) (cm^2)	
0.05	AT-150QRK4	51.87	235.0	25.0	60 m^3/h 時(パネル全開)の値
	AT-150QRKN4	56.59	256.5	23.9	60 m^3/h 時(パネル全開)の値
	AT-150QRKF4	67.90	307.5	21.8	60 m^3/h 時(パネル全開)の値
	AT-150QRKX4	82.39	381.0	19.8	67 m^3/h 時(パネル全開)の値
	AT-150QRKP4	120.72	547.0	16.4	60 m^3/h 時(パネル全開)の値
	AT-150QRKB4	61.30	278.0	23.0	60 m^3/h 時(パネル全開)の値
	AT-150QRKNB4	65.07	295.0	22.3	60 m^3/h 時(パネル全開)の値
	AT-150QRKFB4	80.16	363.0	20.1	60 m^3/h 時(パネル全開)の値
	AT-150QRKXB4	106.58	493.0	17.4	67 m^3/h 時(パネル全開)の値
	AT-150QRKPB4	138.64	628.0	15.3	60 m^3/h 時(パネル全開)の値
	AT-150SQRKF4	67.90	307.5	21.8	60 m^3/h 時(パネル全開)の値

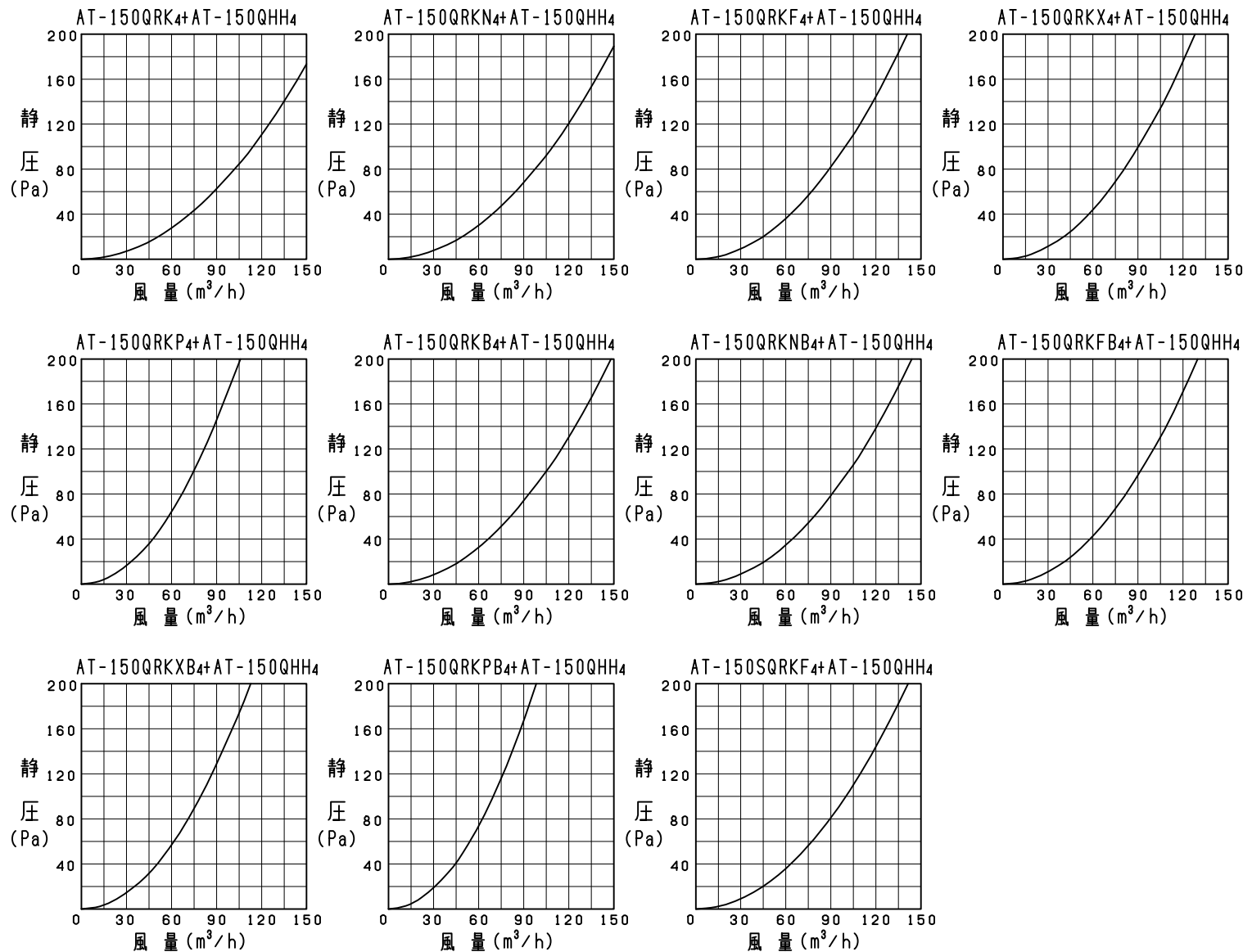
■ 適用機種（本製品は下記機種専用です）

形 名	
AT-150QRK4	AT-150QRKB4
AT-150QRKN4	AT-150QRKNB4
AT-150QRKF4	AT-150QRKFB4
AT-150QRKX4	AT-150QRKXB4
AT-150QRKP4	AT-150QRKPB4
AT-150SQRKF4	

■ 取付参考図(例)



■ 圧力損失特性（パネル全開）



■ 設計・取付に関するご注意

- この製品は、レジスターと組合わせて使用し、室内に取り入れる空気の方角を調整するためのものです。それ以外の用途には使用しないでください。
- 取付けは安全上必ず同梱の取扱説明書（取付説明書付）に従ってください。

※仕様は場合により変更することがあります。

第 三 角 法	機 種 名	レジスター専用 別売風向調整板			
作 成 日 付		(対角タイプ)			
2025-11-10					
MELCO AIR TECHNOLOGY Co.Ltd.		整 理 番 号	NX022029B		1/1