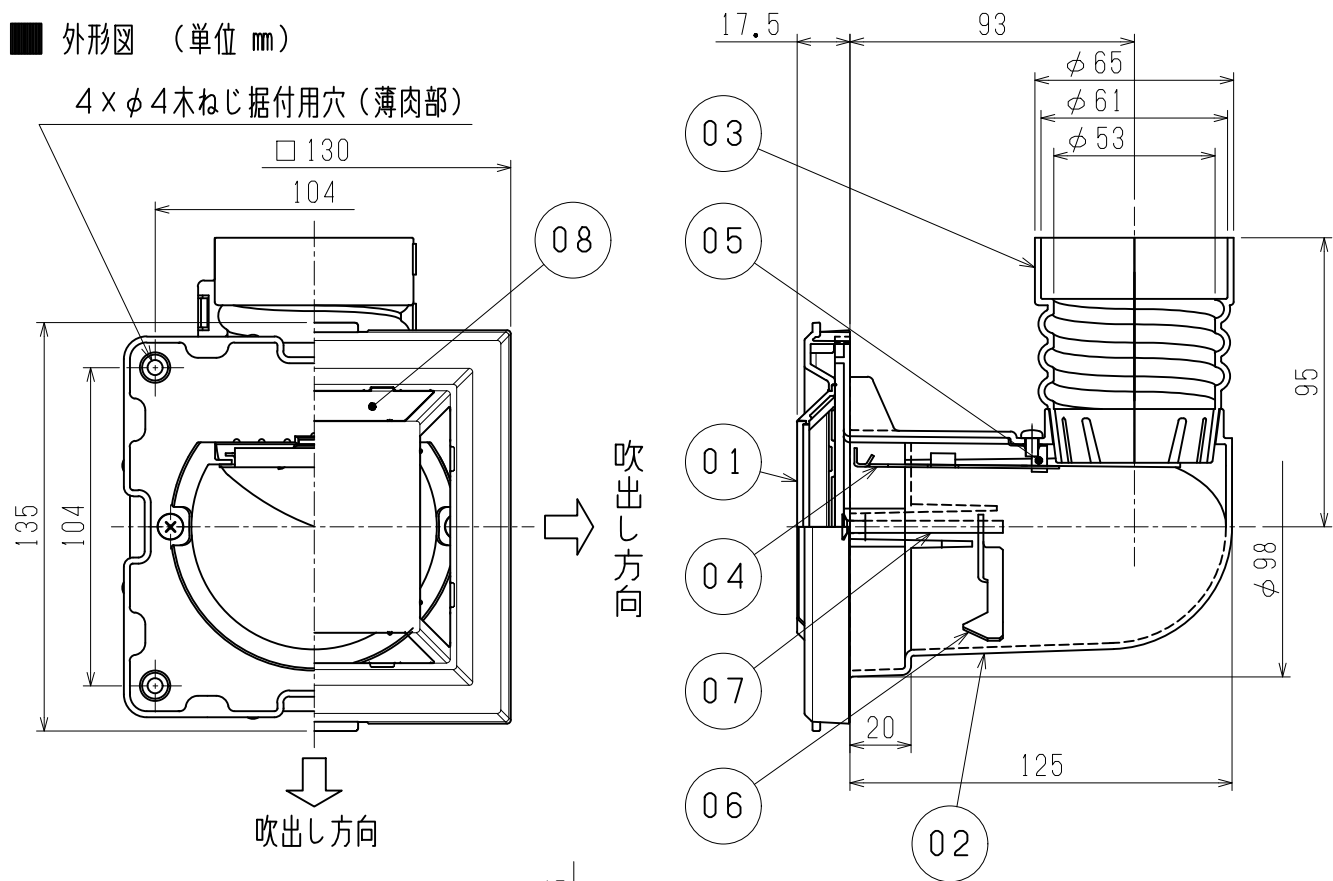


部品表

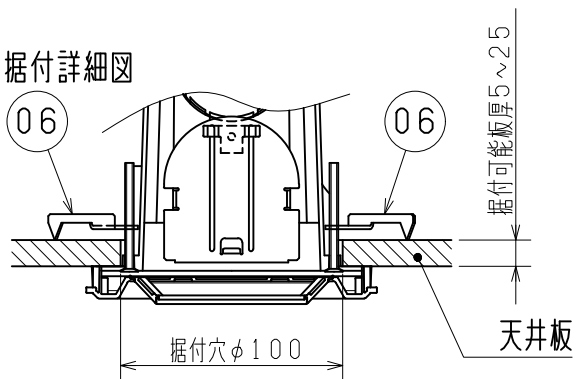
※色調は参考値です。

品番	品名	材質	色調・マンセル(近)	備考
01	グリル	合成樹脂	ホワイト・0.8GY9.0/0.5	
02	パイプジョイント	合成樹脂	ブラック・N1	
03	ジョイントダクト	合成樹脂	ブラック・N1	
04	風量調節板	鋼板 0.8mm	ブラック・N1	
05	固定パネ	ステンレス鋼板 0.5mm		
06	据付金具	溶融亜鉛メッキ鋼板 1.6mm		
07	据付ねじ	鋼材		小ねじ M4×50
08	遮へい板	合成樹脂	ホワイト・0.8GY9.0/0.5	

外形図 (単位 mm)



据付詳細図



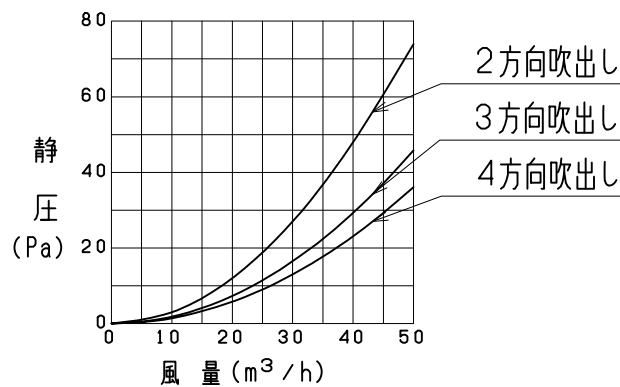
形名

AT-50QKH2

特性表

吹出し方向数	給気			質量 (kg)	適用パイプ 口径	付属部品
	圧力損失係数	直管相当長(m)	αA (相当隙間面積)(cm^2)			
2方向	2.48	3.5	12.7	0.2	$\phi 50$	ジョイントダクト
3方向	1.52	2.5	16.2			
4方向	1.20	2.0	18.3			

圧力損失特性



設計・据付・設置場所に関するご注意

- この製品はセントラル換気システムの給排気口として住宅居住室内の天井・壁・床に据付けて使用してください。それ以外の用途・場所には使用(据付け)しないでください。
- 据付けは安全上必ず同梱の取扱説明書(据付説明書付)に従ってください。
- 直接炎・油煙があたるおそれのある場所や有機溶剤・可燃性ガスのある場所では使用できません。
- 高温(40℃以上)になる場所・浴室などの湿度が高い場所では使用できません。
- 下記環境下で使用しますとシャッターおよびグリル表面から結露水が滴下することがあります。
(屋外温度が-5℃を下回り、かつ室内温度20℃、室内湿度が50%RH以上)
- 火災警報器がある場合は、感知部から1.5m以上離れた場所に据付けてください。
- メンテナンスができる場所に据付けてください。
- 設置したパイプに著しい変形(ツブレ等)がある場合は、製品を据付けしないでください。
- 付属の据付金具(天井板を挟みこむ方法)で据付ける場合は天井板の厚みは5~25mmとしてください。
- グリルの取付方向を90°または180°とすることで吹出方向を選ぶことができます。
また、グリルの遮へい板の取付方向を変えることで吹出し方向の選択ができます。吹出し方向の選択については同梱の取扱説明書(据付説明書付)に従ってください。
- 石こうボードにねじ固定する場合は、必ず市販の石こうボード用アンカーを使用して据付けてください。
- 据付面に反り・凸凹がないか確認して据付けてください。

※仕様は場合により変更することがあります。

第 三 角 法	機 種 名	セントラル換気用給気グリル (角形・吹出し方向選択形・風量調節付・壁ノ天井据付タイプ)			
作 成 日 付					
2026-02-13					
MELCO AIR TECHNOLOGY Co.Ltd.		整 理 番 号	NX016018B		1/1