

■ 部品表

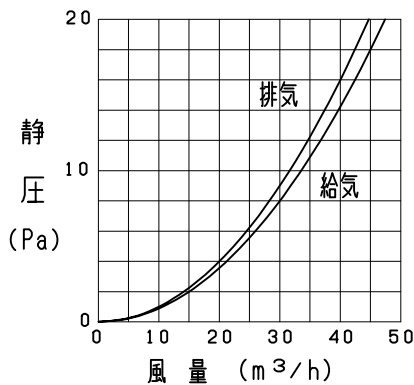
品番	品 名	材 質	色調・マンセル（近）	備 考
01	グリル	合成樹脂	ホワイト・6.28Y8.63/0.65	
02	本体	合成樹脂	ブラック・N1	
03	パイプガイド	合成樹脂	ブラック・N1	
04	風量調節板	鋼板 0.8mm	ブラック・N1	
05	固定パネ	ステンレス鋼板 0.5mm		
06	本体固定金具	溶融亜鉛メッキ鋼板 1.6mm		
07	取付ねじ	鋼材		小ねじ M4×50
08	ハニカムフィルター	ウレタン	ブラック	

※色調は参考値です。

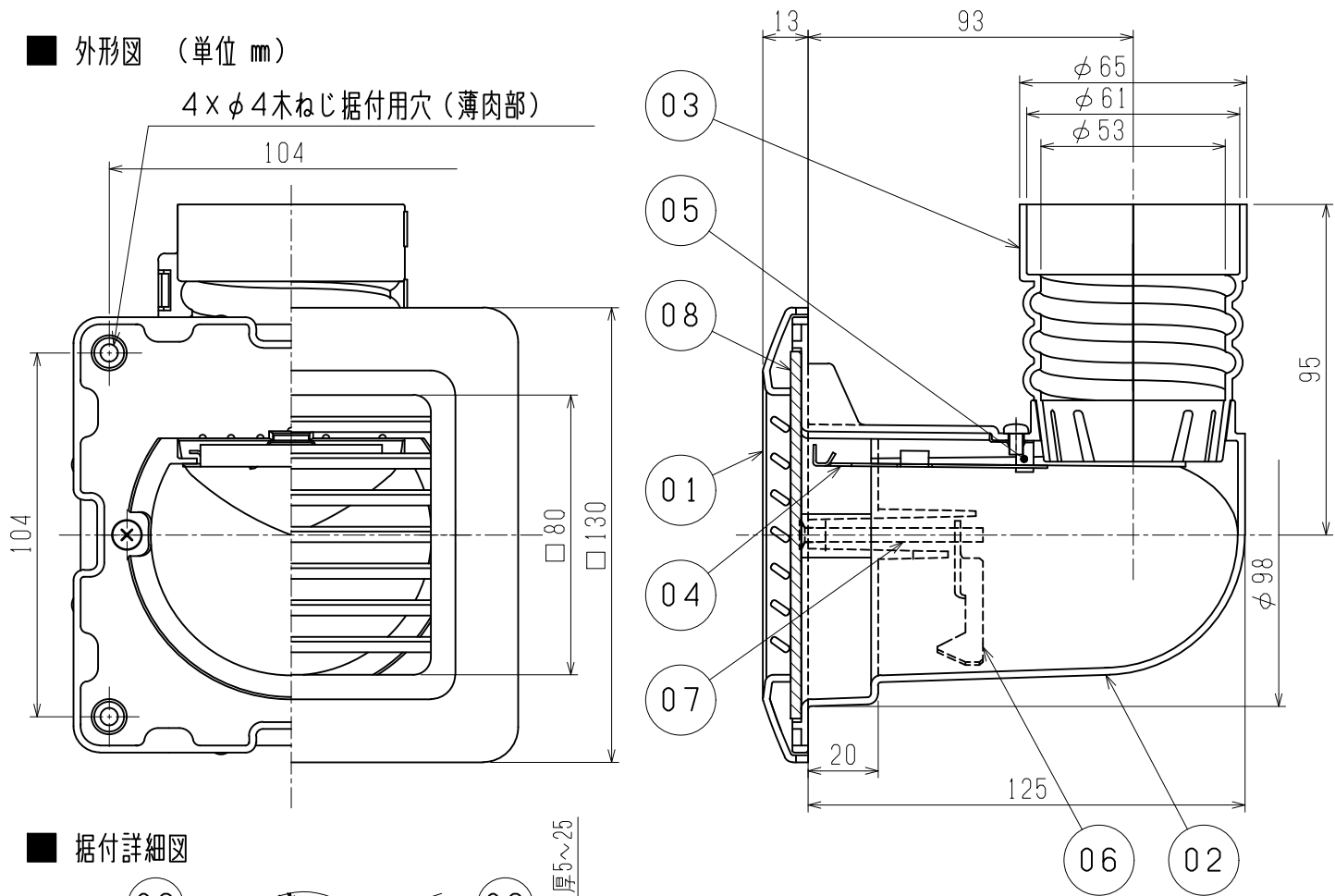
■ 特性表

排気		給気			質量 (kg)	適用パイプ 口径
圧力損失係数	直管相当長 (m)	圧力損失係数	直管相当長 (m)	αA (相当隙面積)(cm^2)		
0.83	1.0	0.74	1.0	23.2	0.2	$\phi 50$

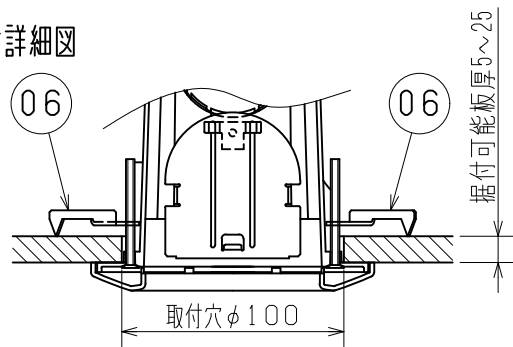
■ 圧力損失特性



■ 外形図 （単位 mm）



■ 据付詳細図



■ 形 名

AT-50QKTF

■ 設計・据付・設置場所に関するご注意

- この製品はセントラル換気システムの給排気口として住宅居住室内の天井・壁・床に据付けて使用してください。それ以外の用途・場所には使用（据付け）しないでください。
- 据付けは安全上必ず同梱の取扱説明書（据付説明書付）に従ってください。
- 直接炎・油煙があたるおそれのある場所や有機溶剤・可燃性ガスのある場所では使用できません。
- 高温（40℃以上）になる場所・浴室などの湿度が高い場所では使用できません。
- 据付けの環境によっては結露することがあります。
- 火災警報器がある場合は、感知部から1.5m以上離れた場所に据付けてください。
- メンテナンスができる場所に据付けてください。
- 設置したパイプに著しい変形（ツブレ等）がある場合は、製品を据付けしないでください。
- 付属の据付金具（天井板を挟みこむ方法）で据付ける場合は天井板の厚みは5～25mmとしてください。
- 石こうボードにねじ固定する場合は、必ず市販の石こうボード用アンカーを使用して据付けてください。
- 床面に据付ける場合、グリルに重いものをのせたり、足で踏む場所には据付けしないでください。
- 据付面に反り・凸凹がないか確認して据付けてください。

※仕様は場合により変更することがあります。

第 三 角 法	機 種 名	セントラル換気用給排気グリル （角形・風量調節付・壁ノ天井ノ床据付タイプ・フィルター付）			
作 成 日 付					
2026-02-13					
MELCO AIR TECHNOLOGY Co.Ltd.		整 理 番 号	NX003076G		1/1