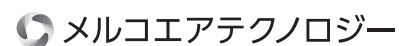


レジスター専用 別売風向調整板



室内給気部材

形 名

 AT-100QH4・AT-100QHL4・AT-100QHH4
 AT-150QH4・AT-150QHL4・AT-150QHH4

取扱説明書（取付説明書付）

この製品は、レジスターと組合わせて使用し、室内に取り入れる空気の方角を調整するためのものです。
 それ以外の用途には使用しないでください。

■この製品の性能、機能を十分発揮させ、また安全を確保するために、正しい取付けが必要です。

■取付けを始める前に、この説明書をよくお読みになり、正しく安全に取付けてください。

取付けを販売店・工事店様が実施された場合は取付け終了後、必ずこの説明書をお客様にお渡しください。

■ご使用の前に、この説明書をよくお読みになり正しく安全にお使いください。

■お読みになった後は、お使いになる方がいつでも見られるところに保管してください。

この製品は日本国内用ですので日本国外では使用できず、またアフターサービスもできません。

This appliance is designed for use in Japan only and cannot be used in any other country. No servicing is available outside of Japan.

適用機種

AT-100タイプ	AT-150タイプ
AT-100QRK4	AT-150QRK4
AT-100QRKN4	AT-150QRKN4
AT-100QRKF4	AT-150QRKF4
AT-100QRKX4	AT-150QRKX4
AT-100QRKP4	AT-150QRKP4
AT-100QRKB4	AT-150QRKB4
AT-100QRKNB4	AT-150QRKNB4
AT-100QRKFB4	AT-150QRKFB4
AT-100QRKXB4	AT-150QRKXB4
AT-100QRKPB4	AT-150QRKPB4
AT-100SQRF4	AT-150SQRF4

安全のために必ず守ること

誤った取扱いをしたときに生じる危険とその程度を次の表示で説明しています。



注意

誤った取扱いをしたときに、軽傷または家屋・家財などの物的損害に結びつくもの



禁止

●適用機種以外には取付けない
 （壁汚れなどの原因）



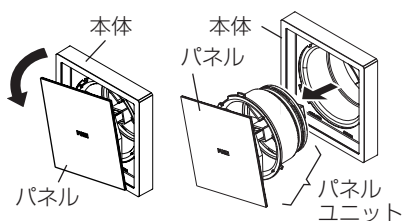
指示に従い必ず行う

●取付けは確実に行う
 （落下によるけがの原因）
 ●取付けやお手入れの際は、手袋を着用する
 （着用しないとけがの原因）

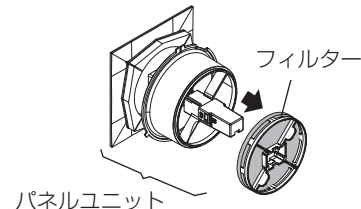
取付方法

※パネルユニットの取りはずしはレジスター本体の取扱説明書も参照してください。

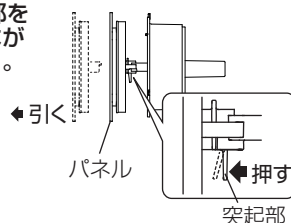
1. パネル中央部を押して全開にして、本体からパネルユニットを取り出す。



2. フィルター付の製品はパネルユニットからフィルターを取りはずす。



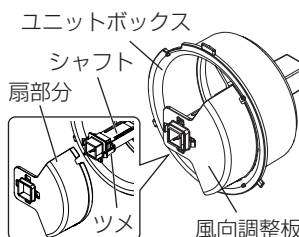
3. パネル裏側の突起部を右図のように押しながらパネルを引き抜く。



4. 風向調整板の扇部分を風の吹き出しを止めたい方向へ向け、シャフトに取付ける。

●風向を変更する場合は、シャフトのツメ部分を押し、風向調整板を取りはずし、方向を変えて再度取付けてください。

※図は右方向への風の吹き出しを止める場合の取付例です。（上下・左への取付けも可能です）



5. 取りはずしたパネル、フィルターを元通り取付ける。

●フィルターは確実にパネルユニットに取付けてください。固定が不十分な場合、虫やほこり侵入のおそれがあります。

6. パネルユニットの凹部を本体の凸部に合わせて、パネルを右に回転させて固定する。

●パネル中央部の「PUSH」刻印が読める向きにして取付けてください。

●風向調整板とユニットボックス内部に砂等が付着するとパネルの開閉操作が重くなる原因になりますので、風向調整板とユニットボックス内部を清掃してください。

●パネルユニットを固定する際、必ず「カチッ」と音がするまで右に回転させてください。固定が不十分な場合、パネル開閉動作の不具合やパネルユニットが落下するおそれがあります。

7. パネル中央部を押してパネルを全開にする。

●パネルを全開にすることでパネルがシャフトに固定されます。

8. パネル中央部を押してパネルを全開にする。

お手入れ

風向調整板とユニットボックス内部に砂等が付着するとパネルの開閉操作が重くなる原因になりますので、風向調整板とユニットボックス内部を清掃してください。

お願い

●洗剤などをご使用の場合は、台所用中性洗剤をご使用ください。ただし、柑橘系などの植物系洗剤はプラスチックが破損するおそれがあるため使用しないでください。

●台所用中性洗剤は原液のまま使用せず、洗剤に記載の使用量の目安に従い、薄めてご使用ください。

●洗剤が残らないようによくふき取ってください。

●お手入れに下記の溶剤・洗剤を使用しないでください

シンナー、アルコール、ベンジンなどの溶剤、ガソリン、灯油、カビ取り洗剤、柑橘系などの植物系洗剤、スプレー、酸性洗剤、アルカリ性洗剤、塩素系洗剤、化学ぞうきの薬品、クレンザーなどの研磨剤入りの洗剤、殺菌剤、消毒剤など（破損・変質・変色する原因になります）

メルコエアテクノロジー株式会社

駒場事業所

〒508-0011

岐阜県中津川市駒場526-2

フリーダイヤル

TEL: 0120-66-9893

FAX: 0120-66-9895

ホームページアドレス: <https://www.melat.co.jp/>